











# VERZORGINGSSCHEMA KWEKDUIVEN

## kweekduiven













	zaterdag	zondag	maandag	dinsdag	woensdag	donderdag	vrijdag
mengen op het voeder		 <p><b>GARLIC OIL + B-PURE</b></p>		 <p><b>GARLIC OIL + B-PURE</b></p>		 <p><b>GARLIC OIL + B-PURE</b></p>	
mengen in het drinkwater	 <p><b>SUPERVIT</b></p>	 <p><b>HERBOLAN</b></p>	 <p><b>HERBOLAN</b></p>	 <p><b>SUPERVIT</b></p>			
varia	 <p><b>IDEAL PILLS - 2 PILLEN PER NESTJONG (VANAF 8 DAGEN OUD)</b></p>		 <p><b>IDEAL PILLS - 2 PILLEN PER NESTJONG (VANAF 8 DAGEN OUD)</b></p>		 <p><b>IDEAL PILLS - 2 PILLEN PER NESTJONG (VANAF 8 DAGEN OUD)</b></p>		



- De laatste 3 weken voor het koppelen driemaal per week Omniform (10ml per 1l) + Orovital (10ml per 1l) samen in het drinkwater geven.
- Voor het koppelen van de duiven controle laten uitvoeren qua gezondheid en indien nodig behandelen tegen wormen, coccidiose en trichomonose.
- De laatste week voor het koppelen op het voeder Ferti-Oil (1 koffielepel = 5ml per kg graan) samen met Form-Mix-in-1 (1 eetlepel per kg graan) dagelijks verstrekken tot aan de leg van het 2de ei.

# VERZORGINGSSCHEMA JONGE DUIVEN

## jonge duiven na spenen tot opleren













	<i>zaterdag</i>	<i>zondag</i>	<i>maandag</i>	<i>dinsdag</i>	<i>woensdag</i>	<i>donderdag</i>	<i>vrijdag</i>
mengen op het voeder	 <b>GARLIC OIL + DIGESTAL</b>	 <b>GARLIC OIL + DIGESTAL</b>			 <b>FORM-OIL-IN-1 + B-PURE</b>	 <b>FORM-OIL-IN-1 + B-PURE</b>	
mengen in het drinkwater	 <b>HERBOLAN</b>	 <b>HERBOLAN</b>	 <b>HERBOLAN</b>	 <b>ECOCURE</b>	 <b>OMNIFORM</b>	 <b>ECOCURE</b>	 <b>HERBOLAN</b>
varia			 <b>IDEAL BATHSALT</b>				



- De grootste kwaal bij jonge duiven zijn maagdarmproblemen. Controleer daarom 's morgensvroeg eerst de mestconsistentie in de jonge duivenbakjes en kijk altijd of er voldoende eetlust is bij het jonge volkje.
- Wees er zeker van dat uw jonge duiven gezond zijn voor de start van het opleren. Laat tijdig alles controleren qua wormen, coccidiose, trichomonose en luchtweginfecties.

# VERZORGINGSSCHEMA SPORT: WEDUWNAARS & WEDUWUIVINNEN

*Snelheid en kleine halve fond (wekelijks inkorven)*








	thuiskomst dag 1	dag 2	dag 3	dag 4	dag 5	dag 6	inkorven dag 7
mengen op het voeder			 <p><b>FORZOIL + B-PURE</b></p>	 <p><b>FORZOIL + BOOST X5</b></p>	 <p><b>FORZOIL + BOOST X5</b></p>		
mengen in het drinkwater	 <p><b>RECUP-LYT</b></p>	 <p><b>HEMOLYT 40</b></p>	 <p><b>HEMOLYT 40</b></p>		 <p><b>OMNIFORM</b></p>	 <p><b>DEXTROTONIC</b></p>	
varia	 <p><b>FORMA DROPS</b></p>	 <p><b>MUCUS POWDER</b></p>		 <p><b>IDEAL BATHSALT</b></p>		 <p><b>FORMA DROPS</b></p>	



## Grote halve fond en ééndaagse fond (inkorven om de 2 weken)

week 1	thuiskomst zaterdag	zondag	maandag	dinsdag	woensdag	donderdag	vrijdag
mengen op het voeder		 GARLIC OIL + DIGESTAL	 GARLIC OIL + DIGESTAL			 FORZOIL + B-PURE	 FORZOIL + B-PURE
mengen in het drinkwater	 RECUP-LYT	 HEMOLYT 40	 HEMOLYT 40		 HERBOLAN	 HERBOLAN	 HERBOLAN
varia	 FORMA DROPS	 MUCUS POWDER		 IDEAL BATHSALT			

## (vervolg) Grote halve fond en ééndaagse fond (inkorven om de 2 weken)








week 2	zaterdag	zondag	maandag	dinsdag	woensdag	donderdag inkorven	vrijdag
mengen op het voeder	 FORZOIL + FORM-MIX-IN-1			 FORZOIL + BOOST X5	 FORZOIL + BOOST X5		
mengen in het drinkwater		 CARMINE	 CARMINE	 DEXTROTONIC	 DEXTROTONIC		
varia		 IDEAL BATHSALT			 FORMA DROPS		









## Grote fond (inkorven om de 3 weken)

week 1	thuiskomst zaterdag	zondag	maandag	dinsdag	woensdag	donderdag	vrijdag
mengen op het voeder		 GARLIC OIL + DIGESTAL	 GARLIC OIL + DIGESTAL			 GARLIC OIL + B-PURE	
mengen in het drinkwater	 RECUP-LYT	 HEMOLYT 40	 HEMOLYT 40		 HERBOLAN	 HERBOLAN	 HERBOLAN
varia	 FORMA DROPS	 IDEAL BATHSALT	 MUCUS POWDER				

## (vervolg) Grote fond (inkorven om de 3 weken)



week 2	zaterdag	zondag	maandag	dinsdag	woensdag	donderdag	vrijdag
mengen op het voeder	 GARLIC OIL + B-PURE		 FORZOIL + B-PURE		 FORZOIL + B-PURE		 FORZOIL + BOOST X5
mengen in het drinkwater		 B-CHOL			 OMNIFORM	 OMNIFORM	
varia	 IDEAL BATHSALT						

## (vervolg) Grote fond (inkorven om de 3 weken)

week 3	zaterdag	zondag	maandag	dinsdag of woensdag inkorven
mengen op het voeder		 <b>FORZOIL + BOOST X5</b>	 <b>FORZOIL + BOOST X5</b>	
mengen in het drinkwater		 <b>DEXTROTONIC</b>	 <b>DEXTROTONIC</b>	
varia			 <b>FORMADROPS + FORMAVIT</b>	 <b>FORMADROPS + FORMAVIT</b>

## VERZORGINGSSCHEMA SPORT: JONGE DUIVEN







### Snelheid en kleine halve fond (wekelijks inkorven)

	thuiskomst dag 1	dag 2	dag 3	dag 4	dag 5	dag 6	inkorven dag 7
mengen op het voeder	 <b>GARLIC OIL + DIGESTAL</b>	 <b>GARLIC OIL + DIGESTAL</b>	 <b>FORZOIL + B-PURE</b>	 <b>FORZOIL + B-PURE</b>	 <b>FORZOIL + BOOST X5</b>	 <b>FORZOIL + BOOST X5</b>	
mengen in het drinkwater	 <b>RECUP-LYT</b>	 <b>HEMOLYT 40</b>	 <b>HEMOLYT 40</b>	 <b>OMNIFORM</b>		 <b>DEXTROTONIC</b>	
varia	 <b>IDEAL PILLS</b>	 <b>MUCUS POWDER</b>		 <b>IDEAL BATHSALT</b>		 <b>FORMA DROPS</b>	

## Grote halve fond en fond (inkorven om de 2 weken)

week 1	thuiskomst zaterdag	zondag	maandag	dinsdag	woensdag	donderdag	vrijdag
mengen op het voeder		 GARLIC OIL + DIGESTAL	 GARLIC OIL + DIGESTAL			 FORZOIL + B-PURE	 FORZOIL + B-PURE
mengen in het drinkwater	 RECUP-LYT	 HEMOLYT 40	 HEMOLYT 40		 HERBOLAN	 HERBOLAN	 HERBOLAN
varia	 FORMA DROPS	 MUCUS POWDER + IDEAL PILLS		 IDEAL BATHSALT			

## (vervolg) Grote halve fond en fond (inkorven om de 2 weken)

week 2	zaterdag	zondag	maandag	dinsdag	woensdag	donderdag inkorven	vrijdag
mengen op het voeder	 FORZOIL + FORM-MIX-IN-1			 FORZOIL + BOOST X5	 FORZOIL + BOOST X5		
mengen in het drinkwater	 CARMINE	 CARMINE		 DEXTROTONIC	 DEXTROTONIC		
varia		 IDEAL BATHSALT			 FORMA DROPS		

















# VERZORGINGSSCHEMA RUIPERIODE

## duiven in de rui








	zaterdag	zondag	maandag	dinsdag	woensdag	donderdag	vrijdag
mengen op het voeder		 <p><b>GARLIC OIL + B-PURE</b></p>			 <p><b>GARLIC OIL + B-PURE</b></p>		
mengen in het drinkwater	 <p><b>HERBOLAN</b></p>		 <p><b>COLOMBINE TEA + MUTA-SEED</b></p>	 <p><b>COLOMBINE TEA + MUTA-SEED</b></p>	 <p><b>HERBOLAN</b></p>	 <p><b>B-CHOL</b></p>	 <p><b>B-CHOL</b></p>
varia	 <p><b>IDEAL BATHSALT</b></p>			 <p><b>IDEAL BATHSALT</b></p>			



- Start de rui met gezonde duiven, laat eventueel bij aanvang van de rui een gezondheidscontrole uitvoeren bij uw dierenarts. Indien de gezondheid in orde is, verban dan alle medicijnen van het hok in de rui-periode.
- Zorg ervoor dat de selectie van uw duiven reeds gedaan is voor de start van de ruiperiode, zodanig dat de overblijvende duiven meer ruimte en zuurstof op het hok hebben.
- Neem regelmatig een duif in de handen om de conditie en gezondheid te checken.

# VERZORGINGSSCHEMA WINTERPERIODE

## duiven in de wintermaanden

	<i>zaterdag</i>	<i>zondag</i>	<i>maandag</i>	<i>dinsdag</i>	<i>woensdag</i>	<i>donderdag</i>	<i>vrijdag</i>
mengen op het voeder	 <b>GARLIC OIL + B-PURE</b>					 <b>GARLIC OIL + B-PURE</b>	
mengen in het drinkwater	 <b>HERBOLAN</b>		 <b>SUPRA ELIXIR</b>	 <b>SUPRA ELIXIR</b>		 <b>HERBOLAN</b>	
varia					 <b>IDEAL BATHSALT</b>		



- Zorg ervoor dat de duiven *niet te vet* worden in deze "rustfase". Met vette atleten kunnen we immers niets aanvangen bij de start van het nieuwe seizoen.
- Ook in de winterperiode is het belangrijk om de duiven zo dicht mogelijk bij de natuur te houden. Geef daarom nooit onnodig medicatie in de winter. Enkel na vaststelling van een ziekteprobleem en na advies van uw dierenarts.